

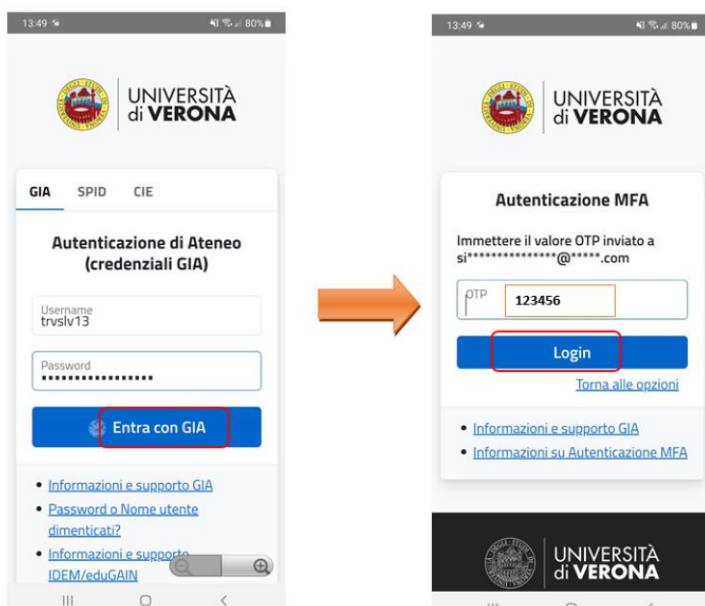


## Accesso alle risorse dall'esterno della rete dell'Università di Verona da smartphone e tablet – GlobalProtect

a cura del SASIB – Servizio automazione e supporto informatico del Sistema Bibliotecario di Ateneo  
(ultimo aggiornamento 20/06/24)

Le risorse bibliografiche online in abbonamento dell'Ateneo sono accessibili solo se si è connessi alla rete dell'Università di Verona tramite servizio VPN (permette di essere riconosciuti come utenti della rete Univr pur accedendo da altra rete esterna). Il programma da utilizzare è **GlobalProtect**.

Collegarsi al <https://vpn.univr.it>. Inserire le proprie credenziale GIA e il codice OTP ricevuto sulla propria e-mail personale (o sul vostro telefono nel caso abbiate scelto questa modalità per l'accesso MFA).



Selezionare lo store di riferimento per il proprio device per scaricare e installare l'app **GlobalProtect**.



Microsoft Windows:

64 bit (standard) - 32 bit (old)

Mac:

client

Linux:

openconnect-globalprotect

iPhone/iPad:



Android/ChromeOS:



Windows Mobile / Surface:

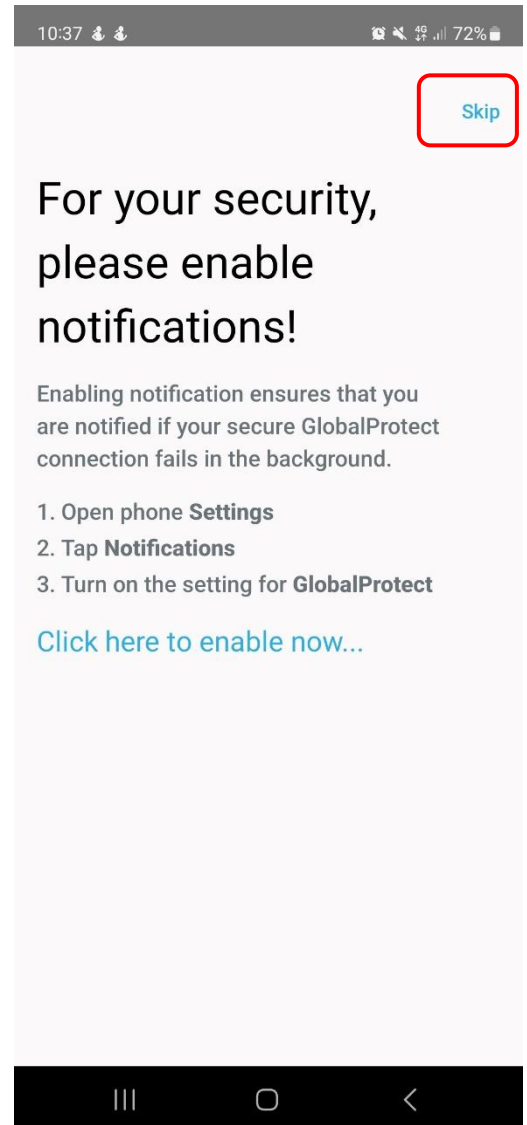
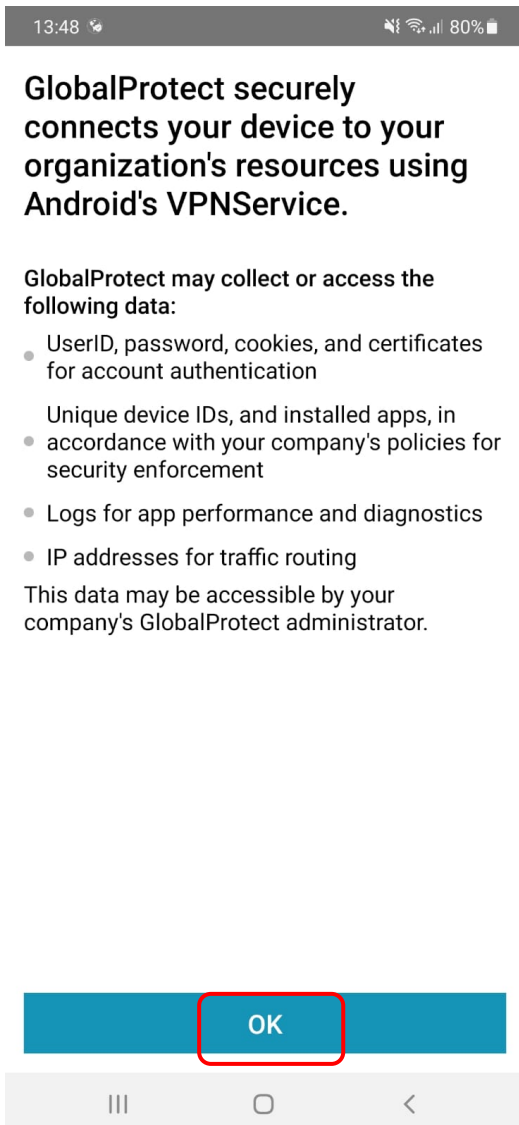


Portal: [vpn.univr.it](https://vpn.univr.it)

→ In alternativa è possibile effettuare il download direttamente dallo store di riferimento per il proprio device.

## Istruzioni per la configurazione

- 1) Al primo accesso l'app chiede l'autorizzazione all'utilizzo di alcuni dati. **Cliccare su OK**. Nella seconda schermata è possibile scegliere se attivare le notifiche da parte di Global Protect. Impostare le proprie scelte o, in alternativa, **cliccare su skip** per procedere oltre.
- 2) Nella schermata successiva inserire l'indirizzo del portale univr. L'indirizzo da digitare è [vpn.univr.it](https://vpn.univr.it). Cliccare su **Connect**.



- 3) A questo punto, inserire le proprie credenziali GIA e cliccare su **Entra con GIA**. Riceverete un'e-mail con un codice OTP sulla vostra casella di posta personale (o sul vostro telefono nel caso abbiate scelto questa modalità per l'accesso MFA). Inserite questo codice nella schermata **Autenticazione MFA** e cliccate su **Login**.

13:49 80%

UNIVERSITÀ di VERONA

GIA SPID CIE

**Autenticazione di Ateneo (credenziali GIA)**

Username  
trvslv13

Password  
●●●●●●●●

**Entra con GIA**

- [Informazioni e supporto GIA](#)
- [Password o Nome utente dimenticati?](#)
- [Informazioni e supporto IDEM/eduGAIN](#)



13:49 80%

UNIVERSITÀ di VERONA

**Autenticazione MFA**

Immettere il valore OTP inviato a  
si\*\*\*\*\*@\*\*\*\*\*.com

OTP 123456

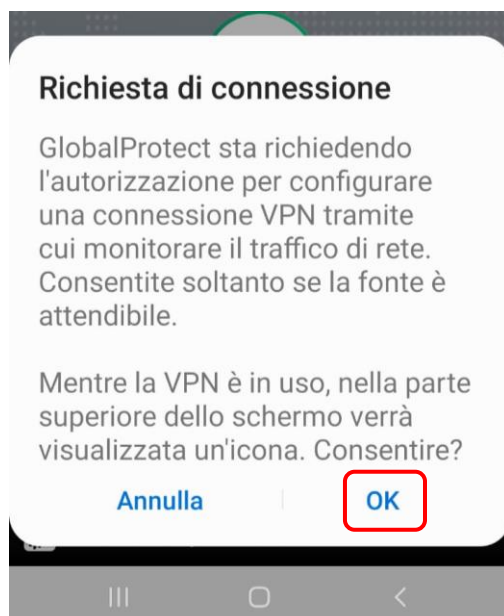
**Login**

[Torna alle opzioni](#)

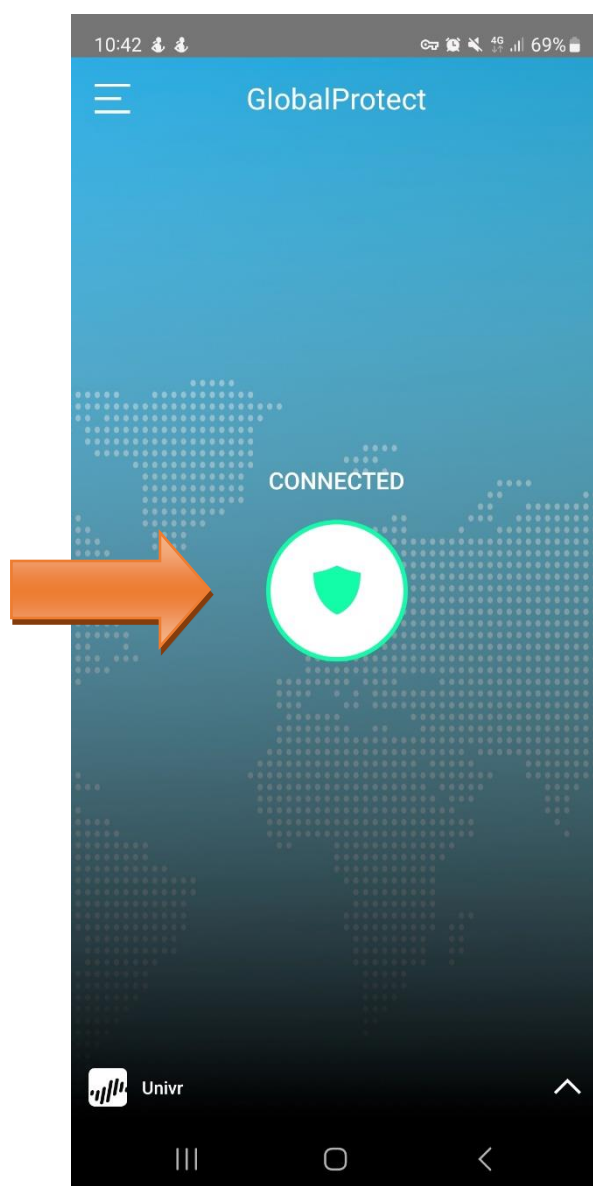
- [Informazioni e supporto GIA](#)
- [Informazioni su Autenticazione MFA](#)

UNIVERSITÀ di VERONA

4) Cliccare su OK per confermare la configurazione della connessione VPN.



5) Si è correttamente connessi tramite VPN se l'icona con lo scudo è **verde**.



6) Per disconnettersi, cliccare nuovamente sull'icona con lo scudo e attendere che diventi **grigia**.



Per qualsiasi problema o dubbio di carattere tecnico, utilizzare il form [Chiedi al Sistema Bibliotecario](#) o scrivere a [sab@ateneo.univr.it](mailto:sab@ateneo.univr.it).